

*** Извештај о
результатима
завршног испита
школске
2013/2014. године**

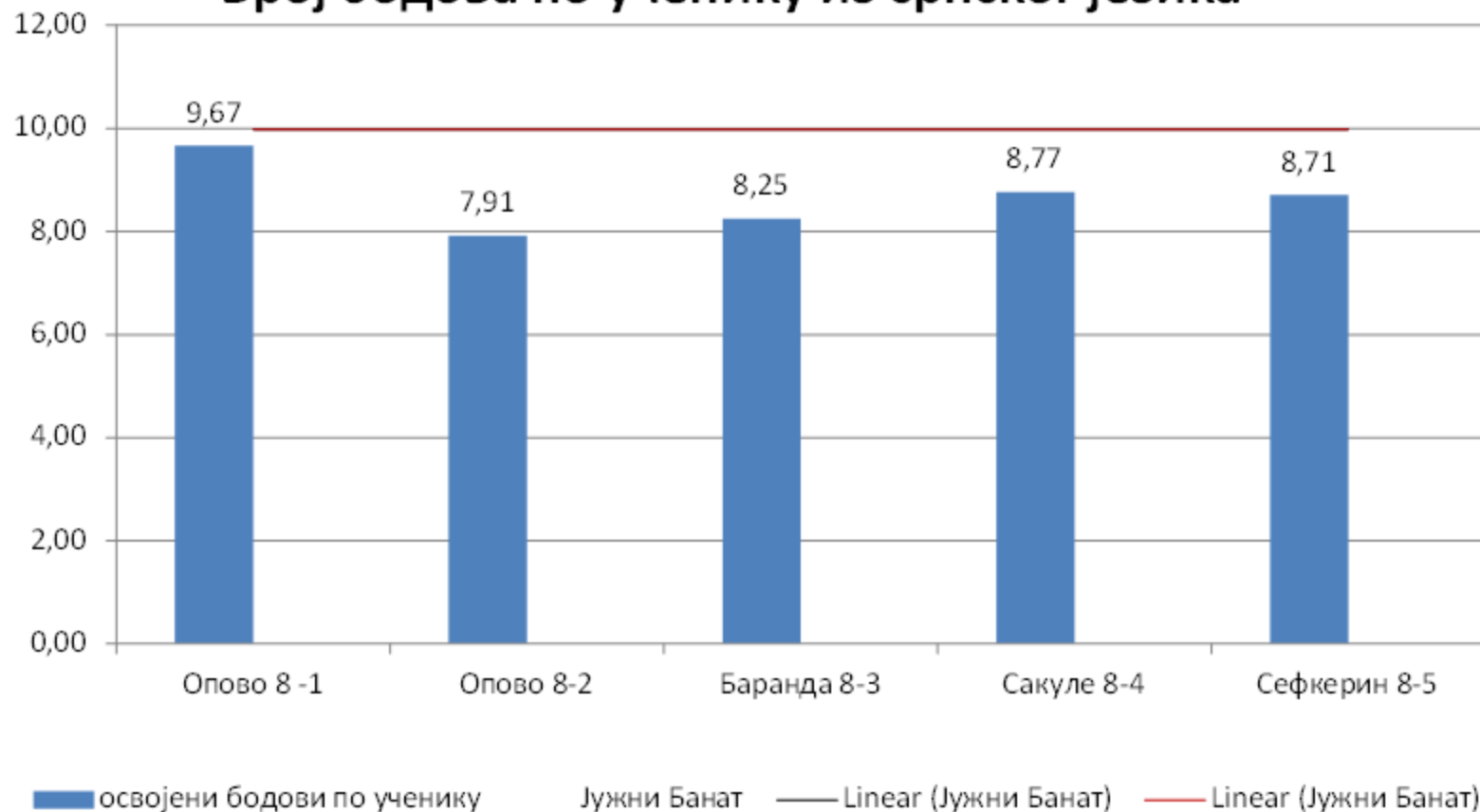
Просечан број освојених бодова на завршном испиту

	српски језик	Јужни Банат	математика	Јужни Банат	комбиновани тест	Јужни Банат
8 -1	9,67	9,98	9,25	8,66	11,35	11,10
8-2	7,91		8,61		10,52	
8-3	8,25		7,65		9,43	
8-4	8,77		7,20		9,07	
8-5	8,71		9,47		10,74	
ОШ "Доситеј Обрадовић"	8,72		8,62		10,43	

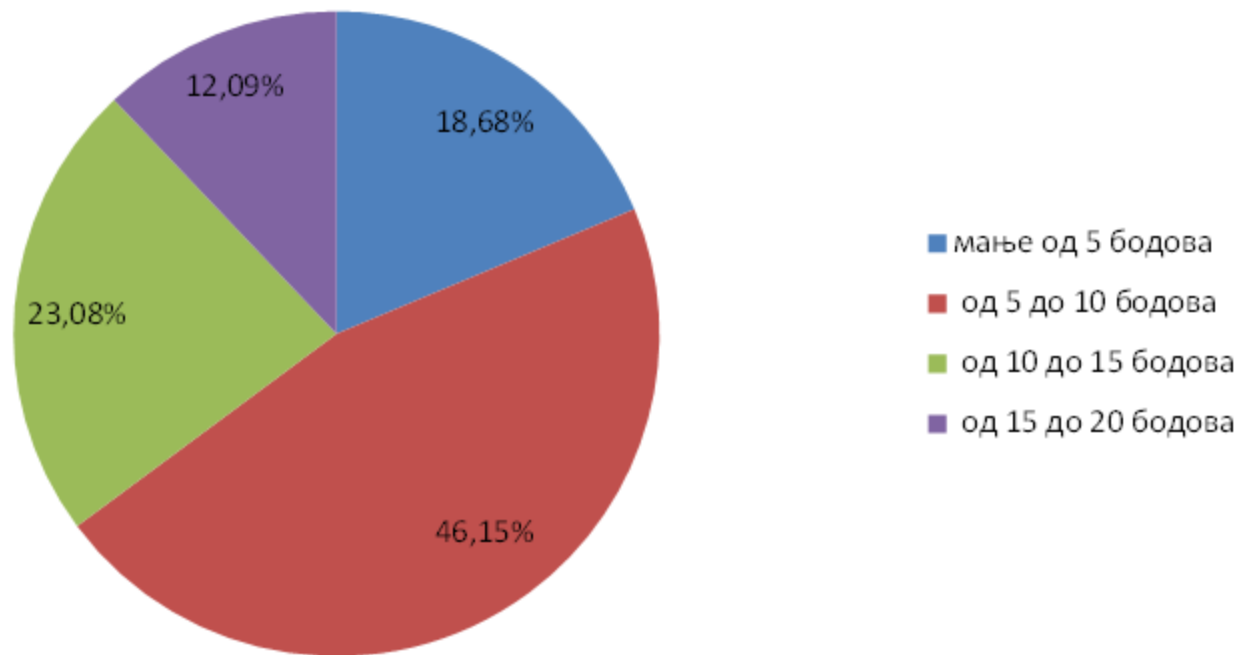
*Поређење са претходним годинама

Просечан број бодова	2013/2014.	2012/2013.	2011/2012.	2010/2011.
Српски језик	8,72	10,75	10,96	10,75
Математика	8,62	9,15	7,73	10,23

Број бодова по ученику из српског језика



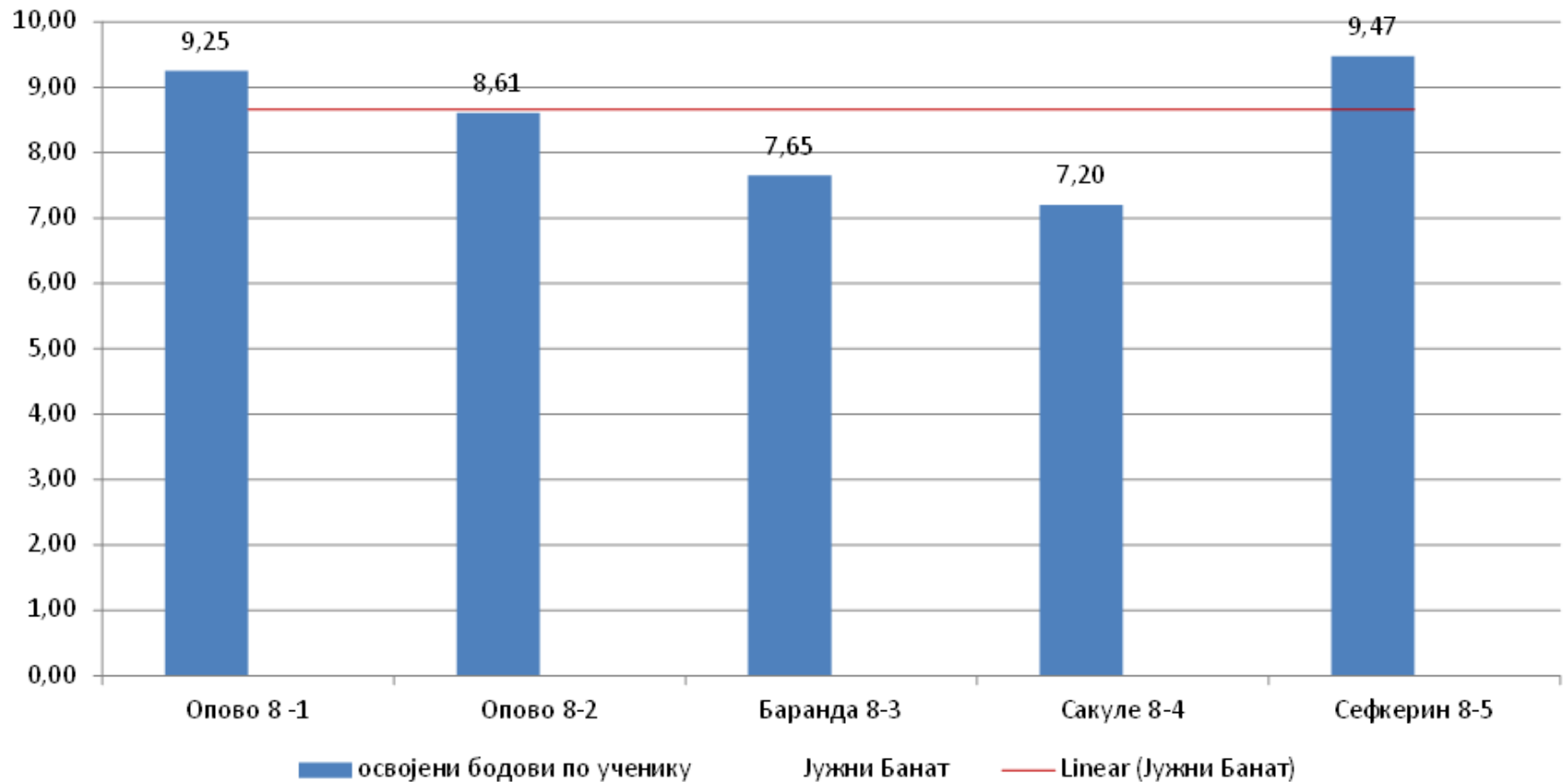
Расподела броја бодова из српског језика



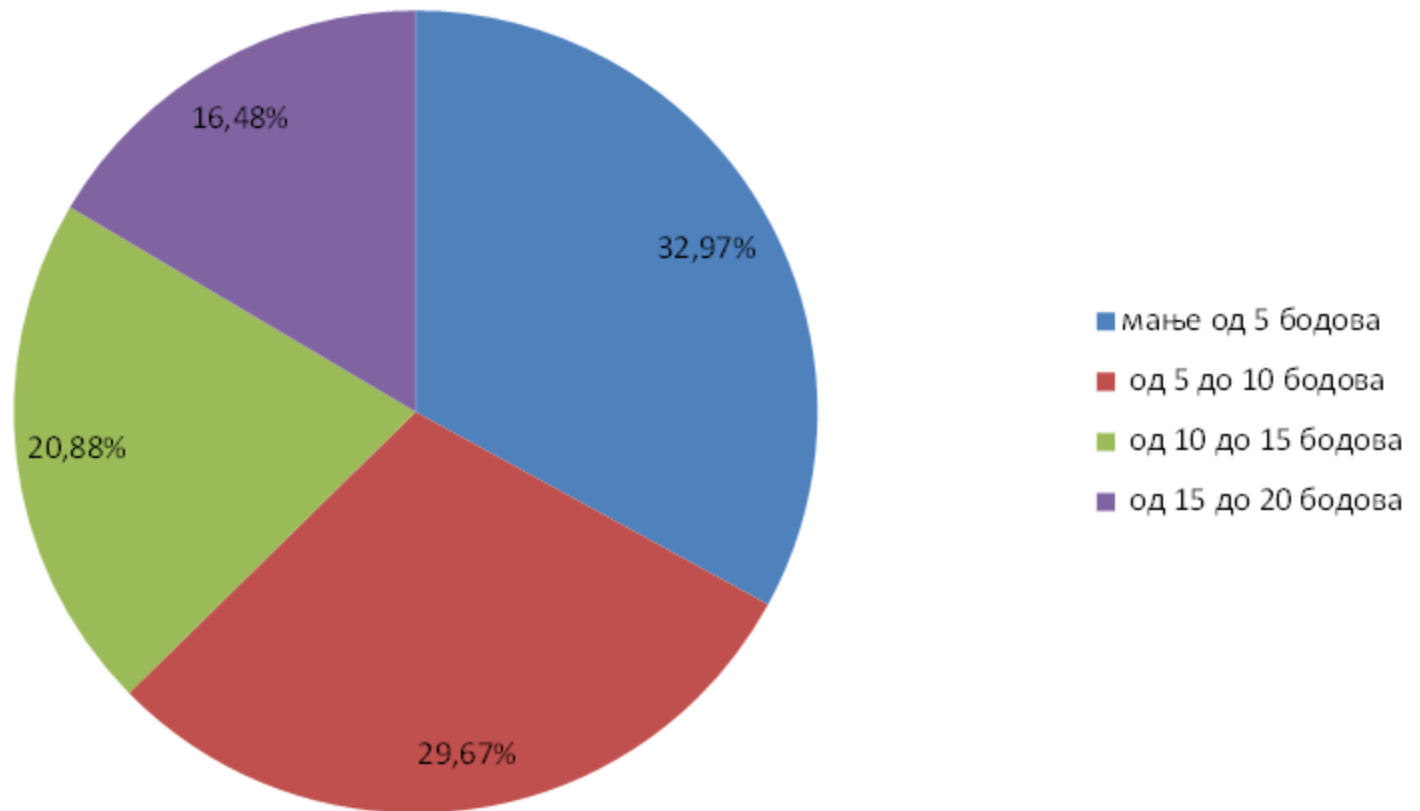


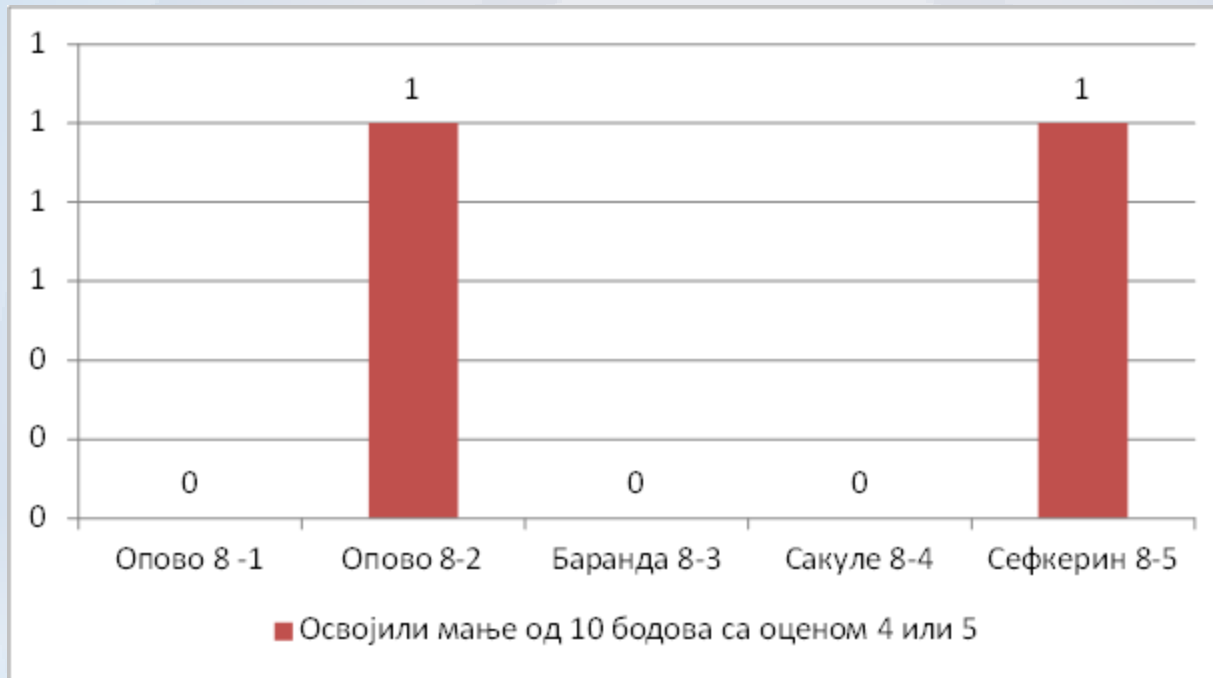
Одељење	Највећи освојени број поена	Најмањи освојени број поена
8-1	19	3
8-2	17	3
8-3	16	0
8-4	17	5,5
8-5	17	3
ШКОЛА	19	0

Број бодова по ученику из математике



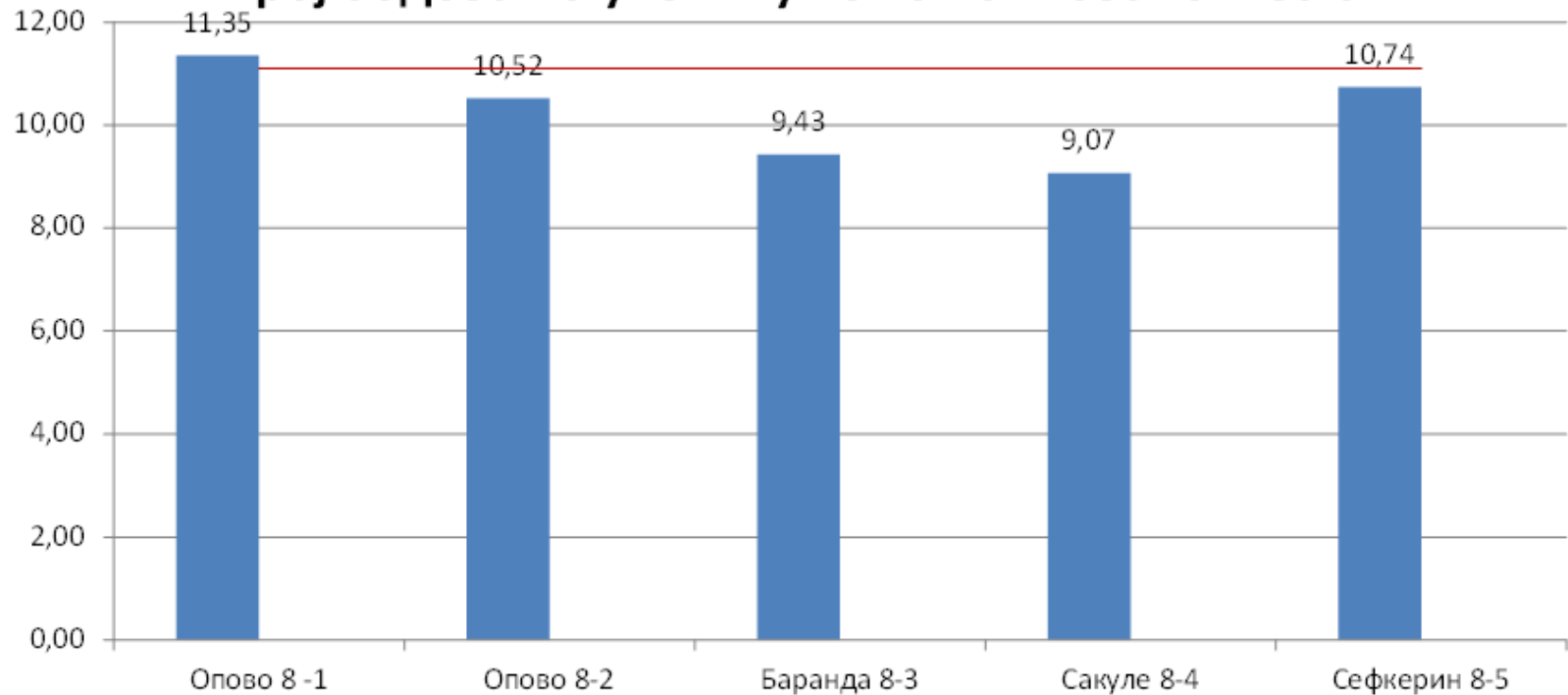
Расподела броја бодова из математике



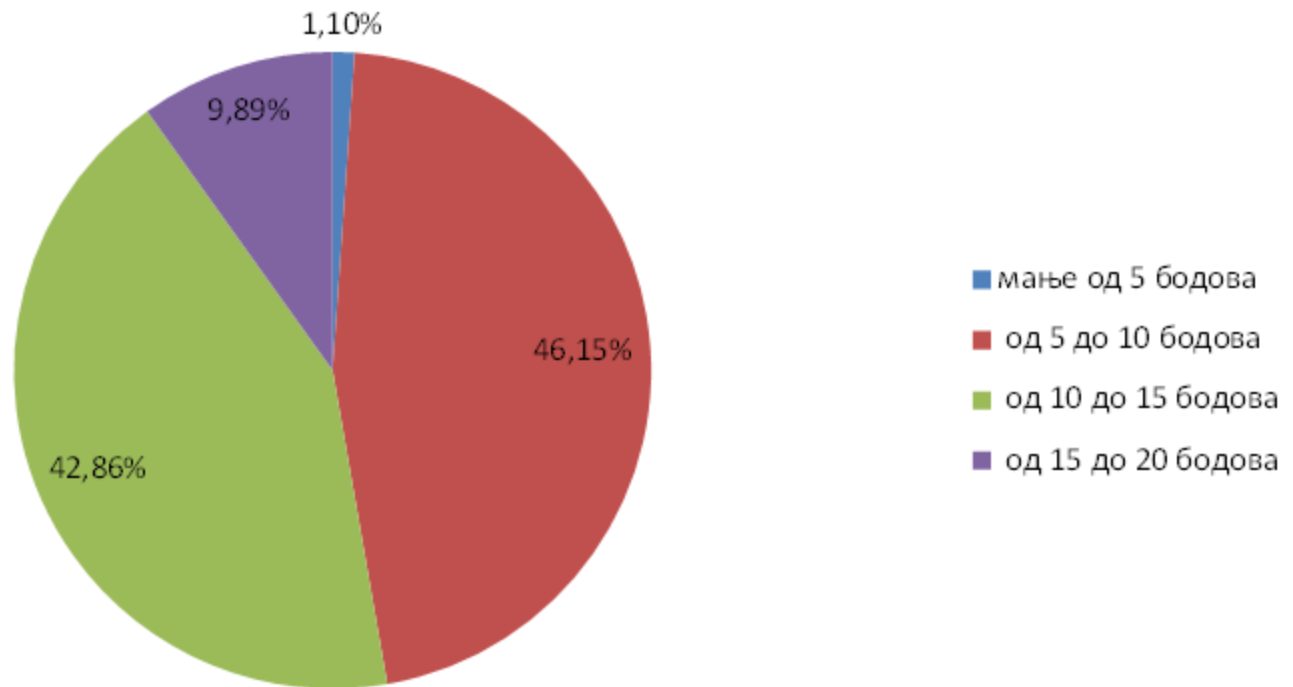


Одељење	Највећи освојени број поена	Најмањи освојени број поена
8-1	19	1,5
8-2	18,5	2
8-3	13,5	1
8-4	19	2,5
8-5	20	2,5
ШКОЛА	20	1

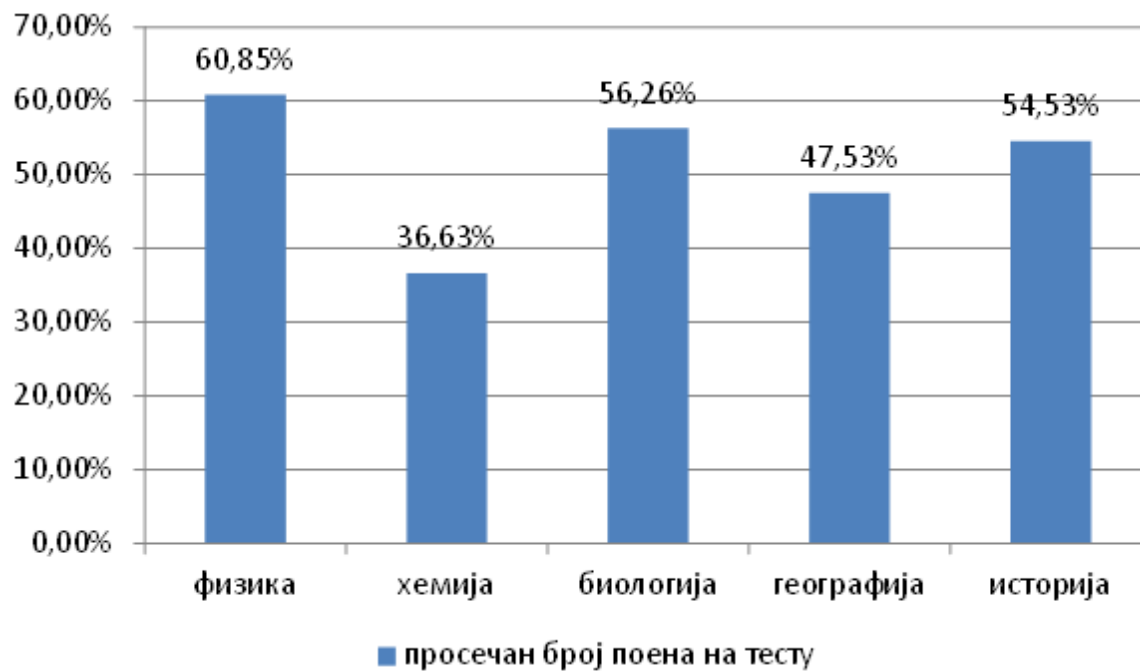
Број бодова по ученику из комбинованог теста



Расподела броја бодова на комбинованом тесту



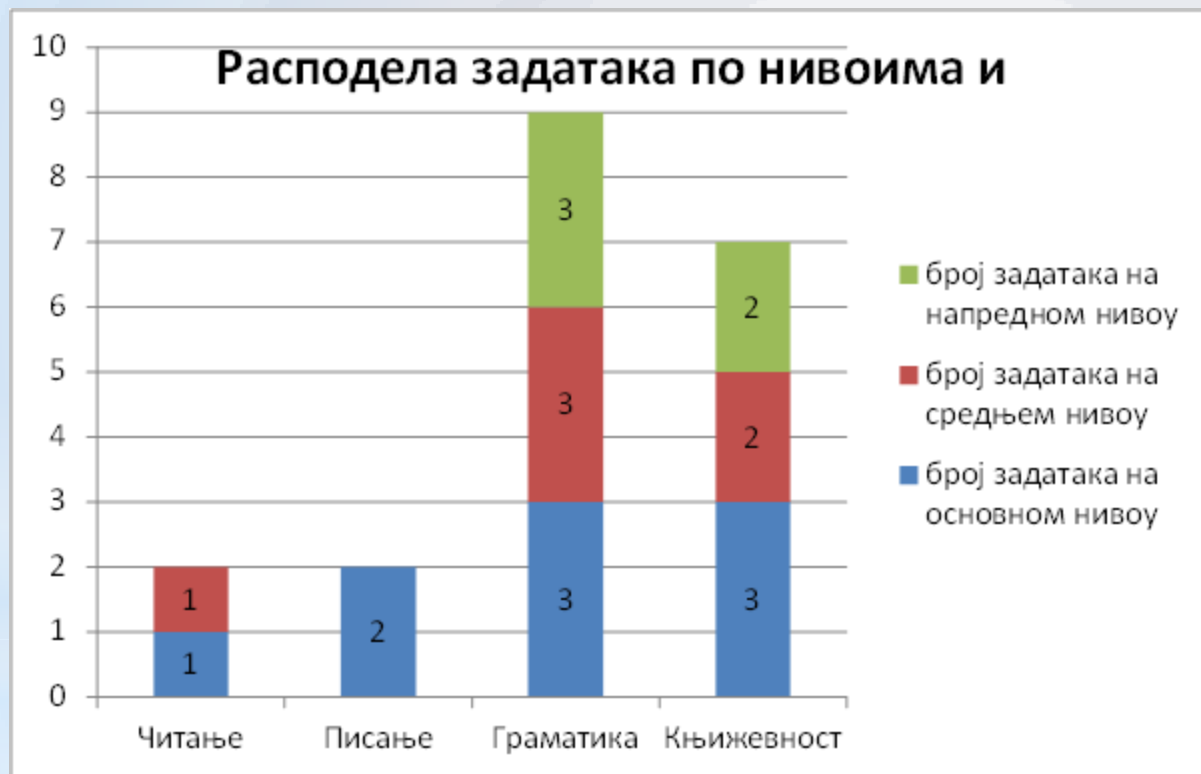
Комбиновани тест

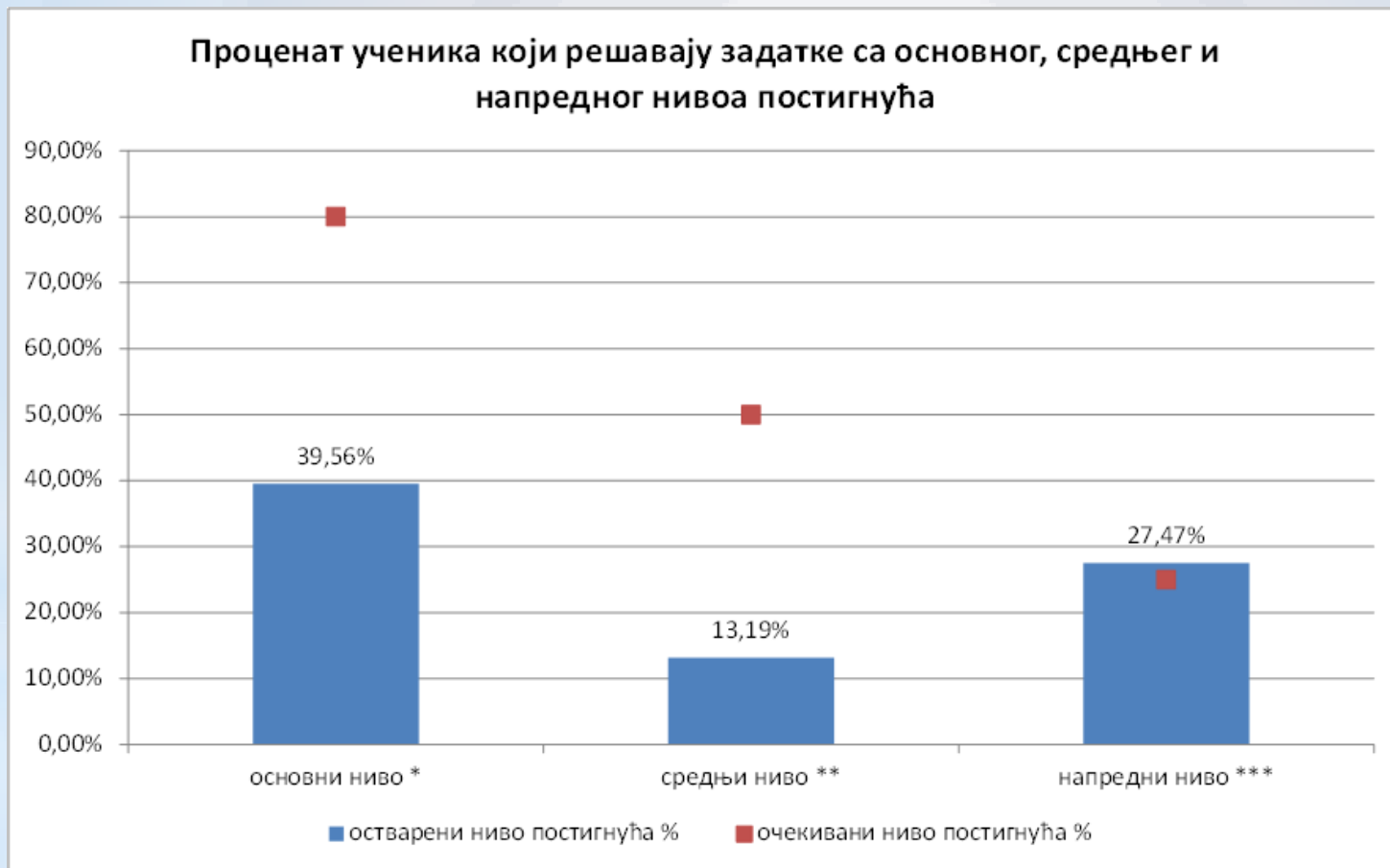


Нема ученика који имају мање од 10 бодова, а имају средњу оцену из предмета са комбинованог теста више од 4,50.

Одељење	Највећи освојени број поена	Најмањи освојени број поена
8-1	17,5	6,5
8-2	18	6
8-3	12	5,5
8-4	18,5	3,5
8-5	17,5	5,5
Школа	18,5	3,5

Анализа постигнућа ученика осмог разреда на
основу завршног теста





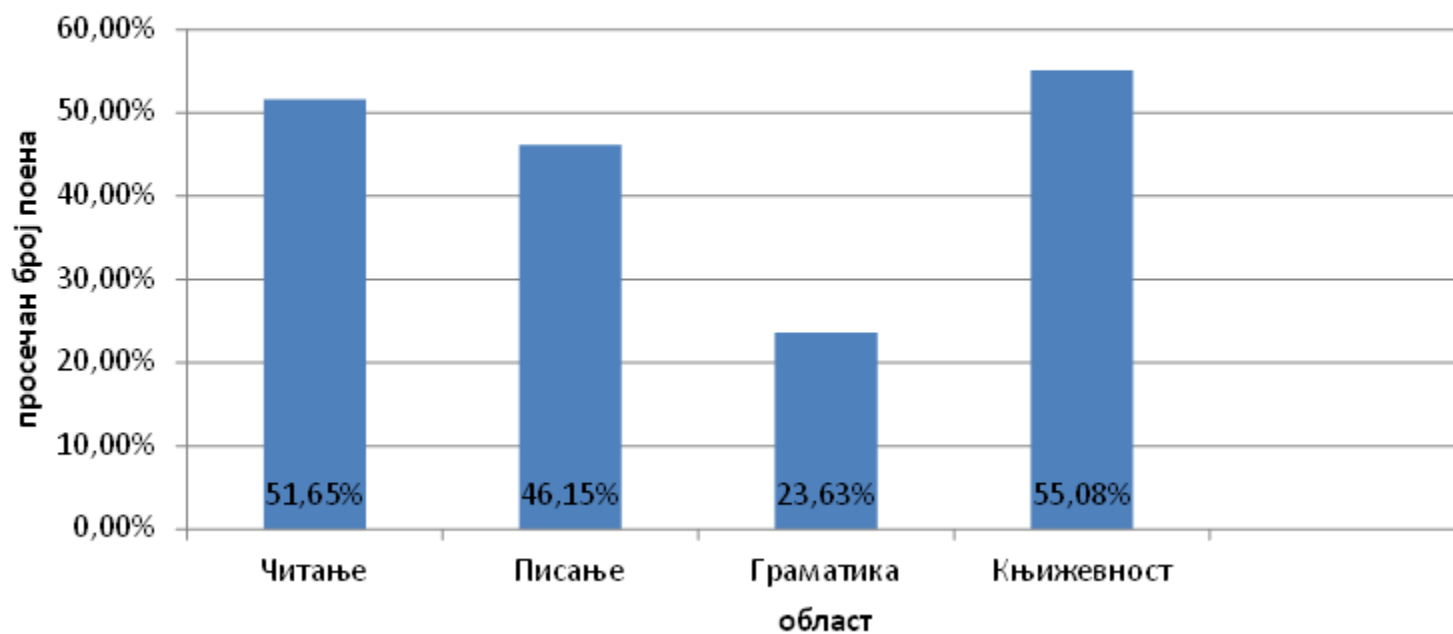
Напомена: анализа је израђена по моделу анализе Завода за вредновање квалитета образовања и васпитања по следећем критеријуму:

* ученици који решавају 50% и више задатака основног нивоа

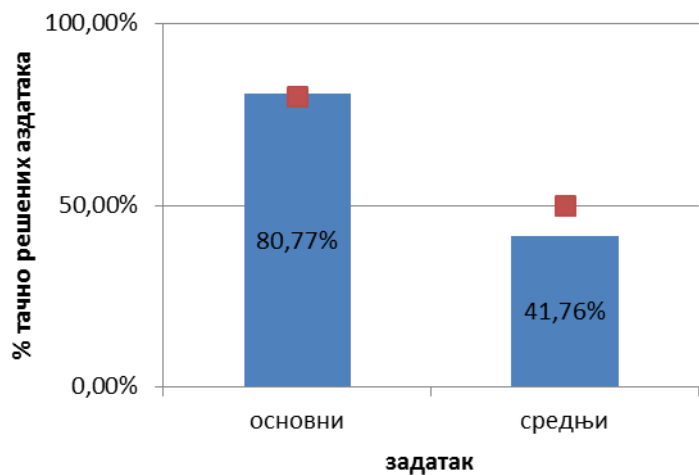
**ученици који решавају 67 % и више задатака са средњег нивоа

***ученици који решавају 75% и више задатака са напредног нивоа

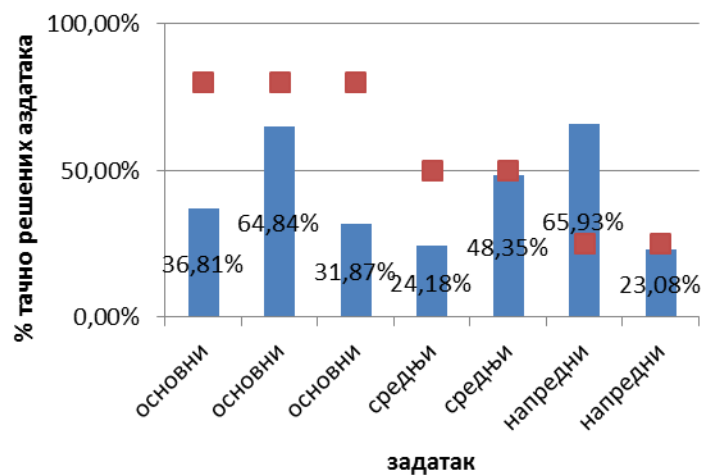
Просечна постигнућа ученика по областима - ниво школе



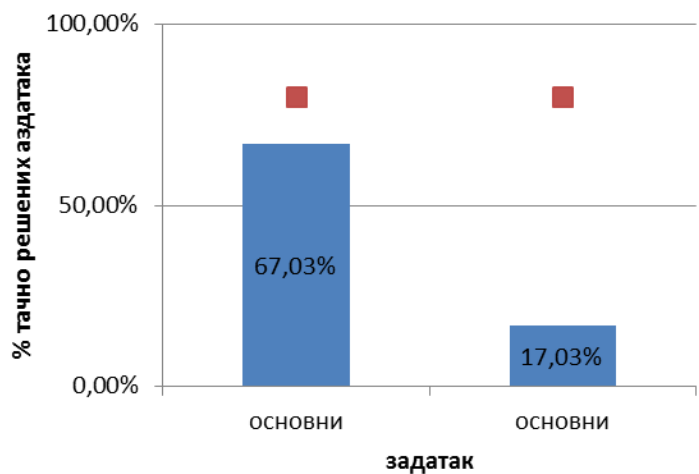
Читање



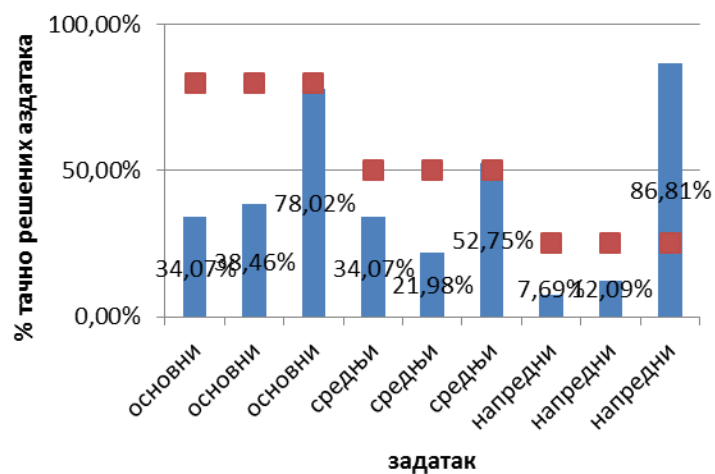
Књижевност



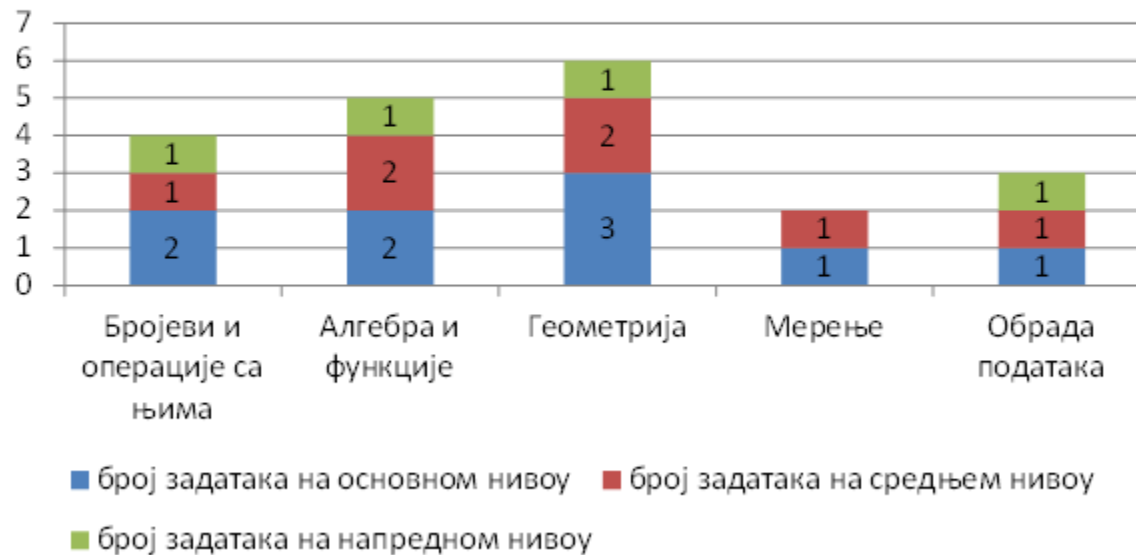
Писање

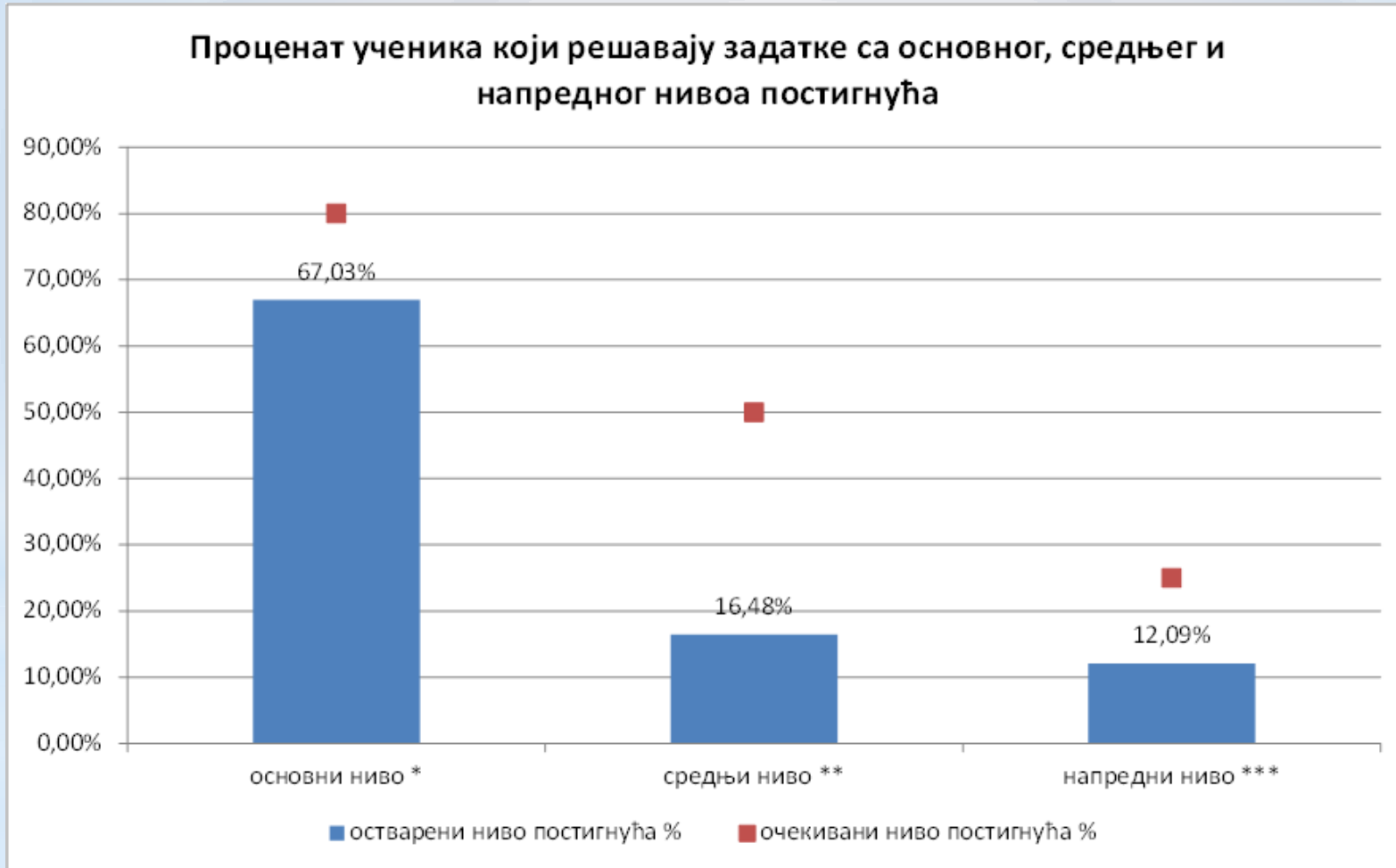


Граматика



Расподела задатака по нивоима и областима





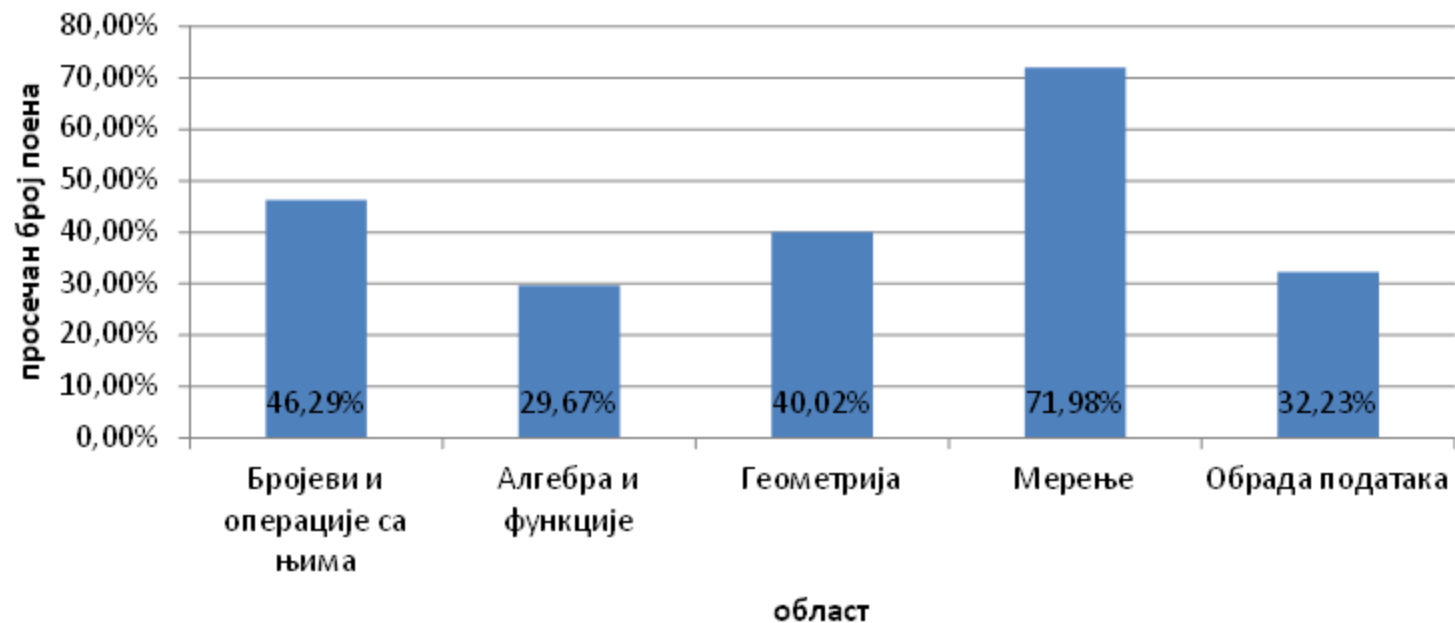
Напомена: анализа је израђена по моделу анализе Завода за вредновање квалитета образовања и васпитања по следећем критеријуму:

* ученици који решавају 50% и више задатака основног нивоа

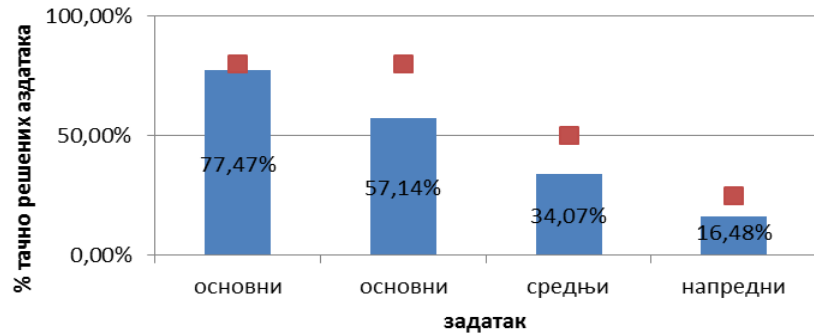
**ученици који решавају 67 % и више задатака са средњег нивоа

***ученици који решавају 75% и више задатака са напредног нивоа

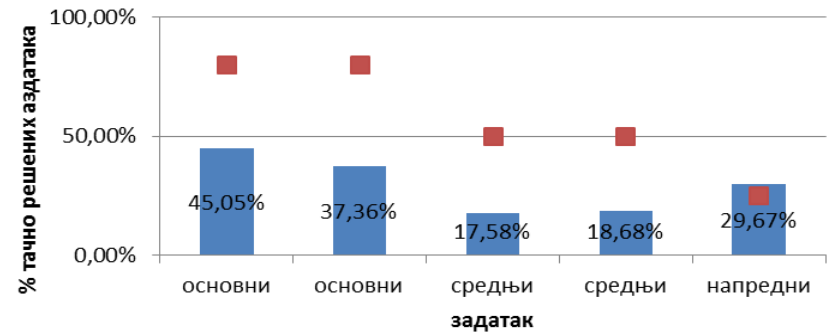
Просечна постигнућа ученика по областима - ниво школе



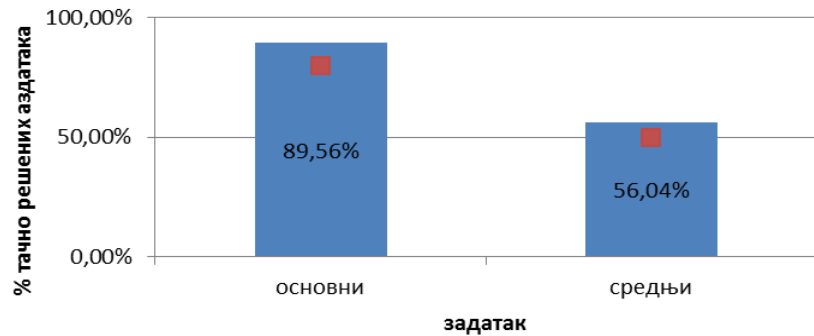
Бројеви и операције са њима



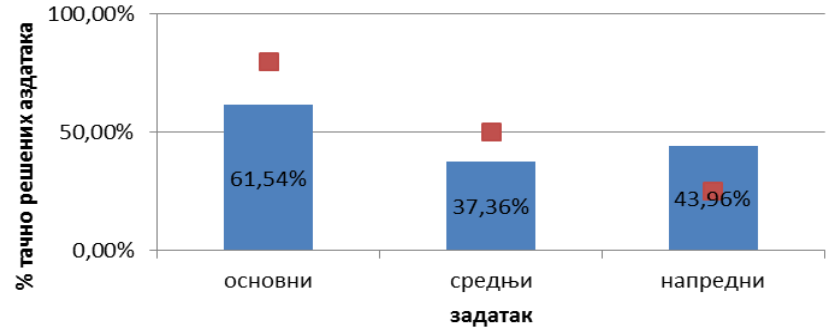
Алгебра и функције



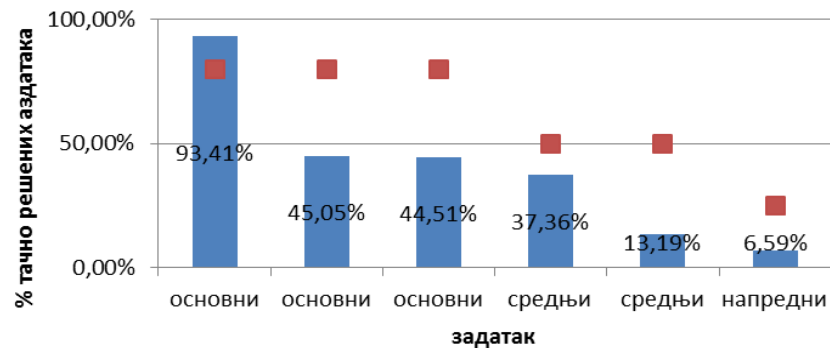
Мерење

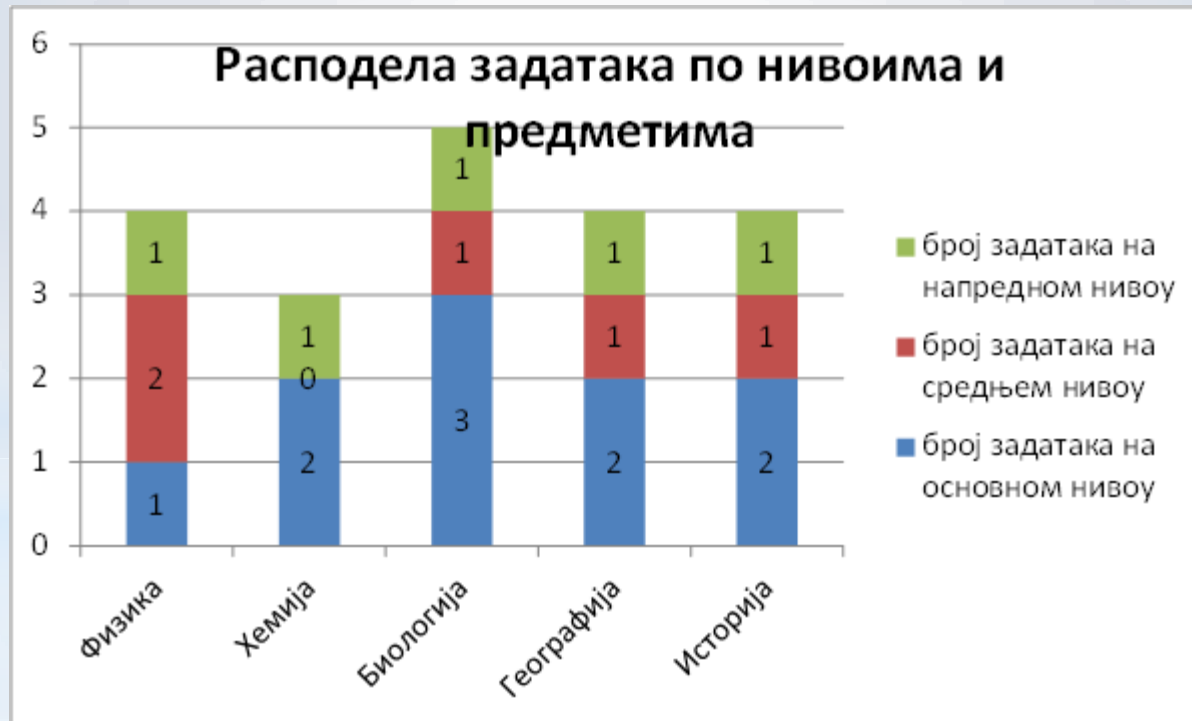


Обрада података

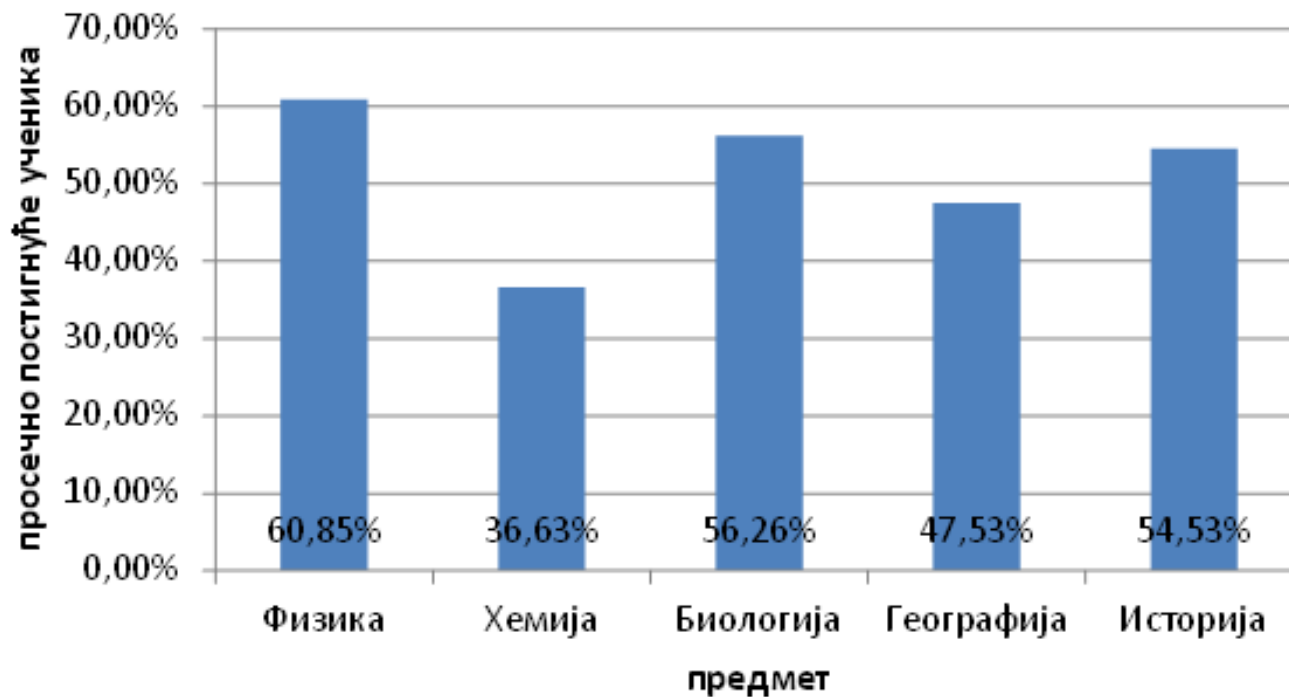


Геометрија

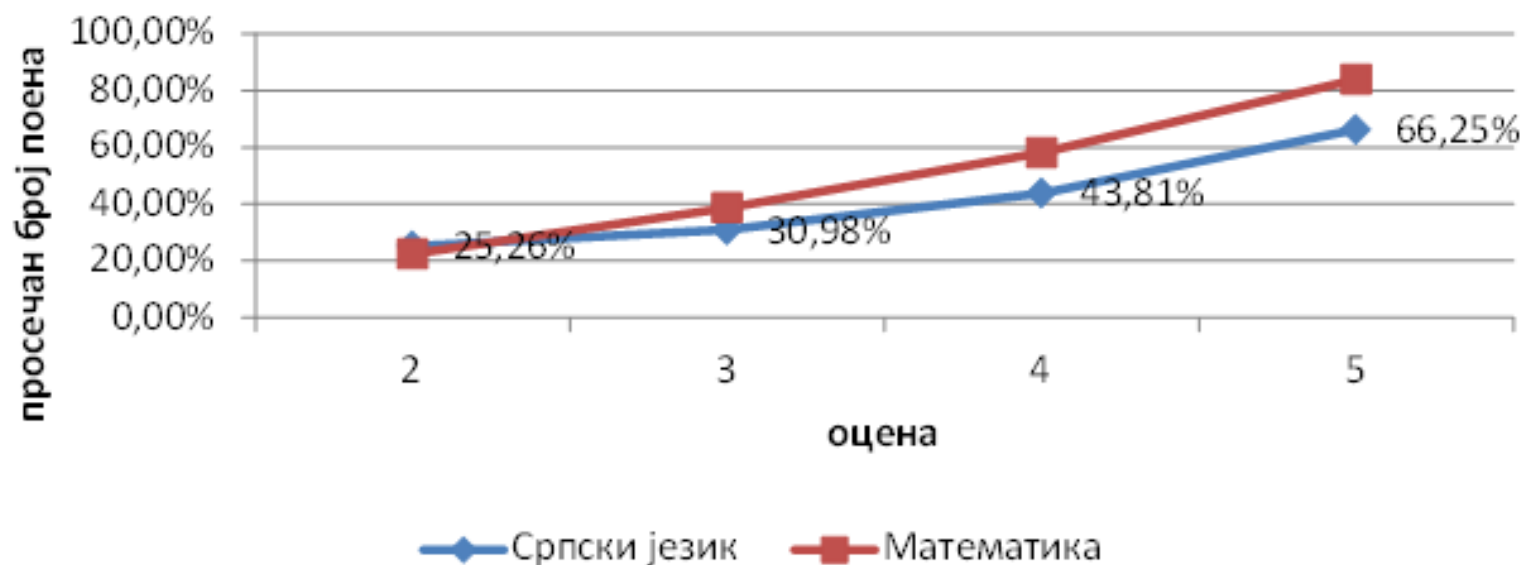




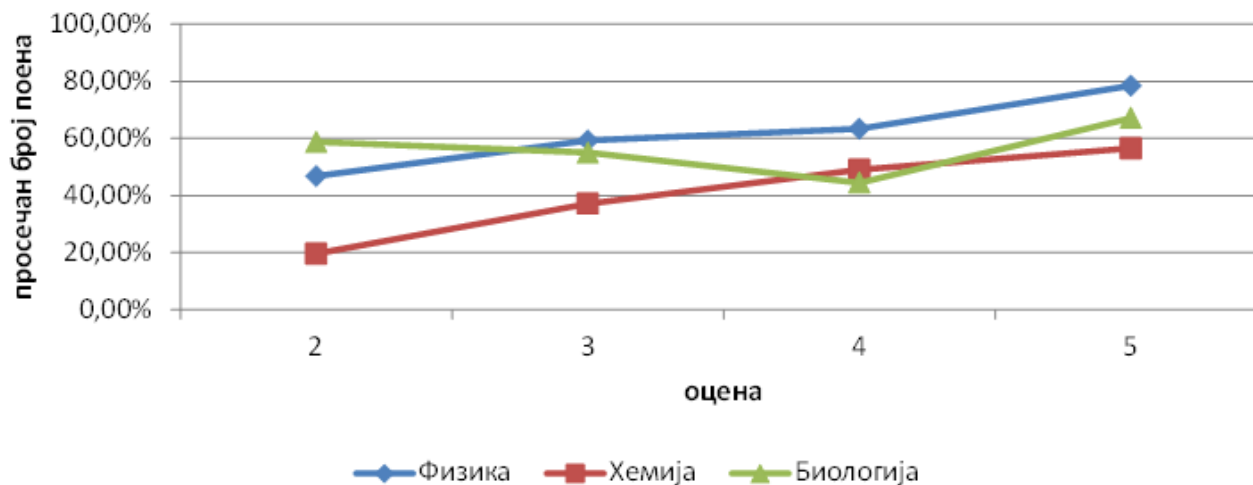
Просечна постигнућа ученика по предметима - ниво школе



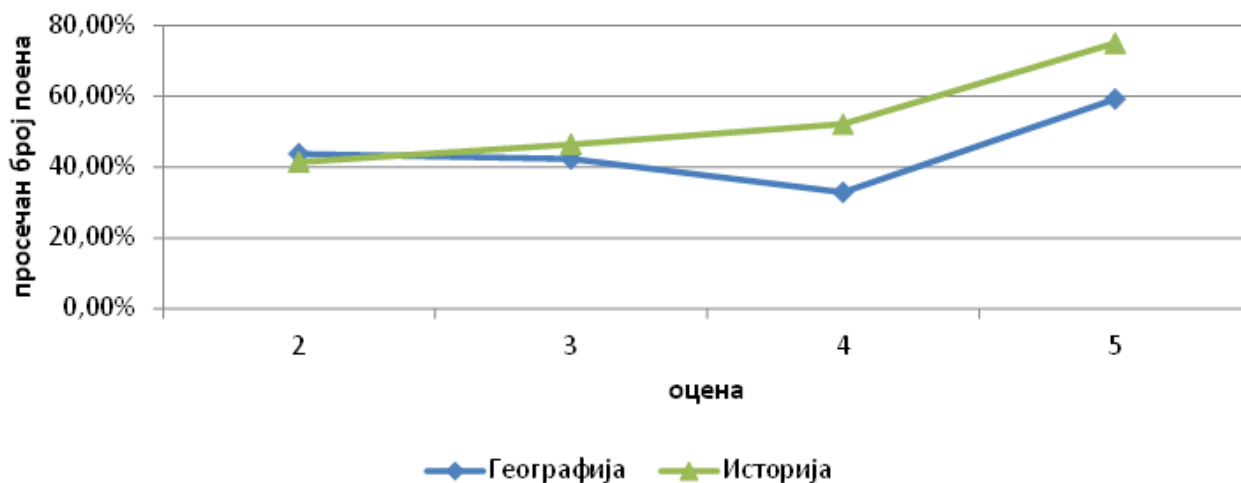
Просечна постигнућа у односу на оцене на крају осмог разреда - српски језик и математика



Просечна постигнућа у односу на оцене на крају осмог разреда - предмети са комбинованог теста



Просечна постигнућа у односу на оцене на крају осмог разреда - предмети са комбинованог теста



Анализа резултата завршног испита школске 2013/2014. године

Математика

Број ученика	Полагали испит		Средња оцена из математике	Оцена 5			Освојени бодови			мање од 5 бодова		од 5 до 10 бодова		од 10 до 15 бодова		од 15-20 бодова		Просечна број бодова по ученику који имају 5 из математике	Освојили мање од 5 бодова са оценом 4 или 5	Освојили мање од 10 бодова са оценом 4 или 5	Освојили 20 бодова (број ученика)	највећи освојени број поена	најмањи освојени број поена
	Број ученика	%		број ученика	По ученику	%	Број ученика	%	Број ученика	%	Број ученика	%	Број ученика	%	Број ученика	%	број ученика						
Опово 8-1	24	24	100,00%	3,13	6	9,25	46,25%	7	29,17%	8	33,33%	4	16,67%	5	20,83%	17,17	0	0	0	19	1,5		
Опово 8-2	23	23	100,00%	3,17	5	8,61	43,04%	8	34,78%	6	26,09%	5	21,74%	4	17,39%	16,40	0	1	0	18,5	2		
Баранда 8-3	10	10	100,00%	2,80	1	7,65	38,25%	3	30,00%	4	40,00%	3	30,00%	0	0,00%	11,50	0	0	0	13,5	1		
Сакуле 8-4	15	15	100,00%	2,80	1	7,20	36,00%	7	46,67%	3	20,00%	3	20,00%	2	13,33%	19,00	0	0	0	19	2,5		
Сефкери 8-5	19	19	100,00%	3,32	5	9,47	47,37%	5	26,32%	6	31,58%	4	21,05%	4	21,05%	17,30	0	1	1	20	2,5		
ОШ "Доситеј Обрадовић"	91	91	100,00%	3,09	18	8,62	43,10%	30	32,97%	27	29,67%	19	20,88%	15	16,48%	16,78	0	2	1	20,00	1,00		

Српски језик

Број ученика	Полагали испит		Средња оцена из српског језика	Оцена 5			Освојени бодови			мање од 5 бодова		од 5 до 10 бодова		од 10 до 15 бодова		од 15-20 бодова		Просечна број бодова по ученику који имају 5 из српског језика	Освојили мање од 5 бодова са оценом 4 или 5	Освојили мање од 10 бодова са оценом 4 или 5	Освојили 20 бодова (број ученика)	највећи освојени број поена	најмањи освојени број поена
	Број ученика	%		број ученика	По ученику	%	Број ученика	%	Број ученика	%	Број ученика	%	Број ученика	%	Број ученика	%	број ученика						
Опово 8-1	24	24	100,00%	3,88	8	9,67	48,33%	2	8,33%	13	54,17%	6	25,00%	3	12,50%	13,75	0	7	0	19	3		
Опово 8-2	23	23	100,00%	3,87	8	7,91	39,57%	8	34,78%	7	30,43%	6	26,09%	2	8,70%	11,81	0	5	0	17	3		
Баранда 8-3	10	10	100,00%	3,20	2	8,25	41,25%	2	20,00%	5	50,00%	2	20,00%	1	10,00%	14,00	0	2	0	16	0		
Сакуле 8-4	15	15	100,00%	3,33	4	8,77	43,83%	2	13,33%	8	53,33%	3	20,00%	2	13,33%	13,50	0	1	0	17	5,5		
Сефкери 8-5	19	19	100,00%	3,53	6	8,71	43,55%	3	15,79%	9	47,37%	4	21,05%	3	15,79%	14,08	0	3	0	17	3		
ОШ "Доситеј Обрадовић"	91	91	100,00%	3,64	28	8,72	43,60%	17	18,68%	42	46,15%	21	23,08%	11	12,09%	13,25	0	18	0	19,00	0,00		

Комбиновани тест

Број ученика	Полагали испит		Средња оцена из предмета на комбинованом тесту	Просечна оцена 4.5-5			Освојени бодови			мање од 5 бодова		од 5 до 10 бодова		од 10 до 15 бодова		од 15-20 бодова		Просечна број бодова по ученику који имају средњу оцјену 5.00 из предмета са теста	Освојили мање од 5 бодова са средњом оценом из предмета са теста 4.50 - 5	Освојили мање од 10 бодова са средњом оценом из предмета са теста 4.50-5.00	Освојили 20 бодова (број ученика)	највећи освојени број поена	најмањи освојени број поена
	Број ученика	%		број ученика	По ученику	%	Број ученика	%	Број ученика	%	Број ученика	%	Број ученика	%	Број ученика	%	број ученика						
Опово 8-1	24	24	100,00%	3,65	0	11,35	56,77%	0	0,00%	10	41,67%	11	45,83%	3	12,50%	15,60	0	0	0	17,5	6,5		
Опово 8-2	23	23	100,00%	3,62	0	10,52	52,61%	0	0,00%	11	47,83%	10	43,48%	2	8,70%	13,90	0	0	0	18	6		
Баранда 8-3	10	10	100,00%	3,38	0	9,43	47,15%	0	0,00%	5	50,00%	5	50,00%	0	0,00%	11,00	0	0	0	12	5,5		
Сакуле 8-4	15	15	100,00%	3,49	0	9,07	45,33%	1	6,67%	9	60,00%	4	26,67%	1	6,67%	18,50	0	0	0	18,5	3,5		
Сефкери 8-5	19	19	100,00%	3,54	0	10,74	53,68%	0	0,00%	7	36,84%	9	47,37%	3	15,79%	14,25	0	0	0	17,5	5,5		
ОШ "Доситеј Обрадовић"	91	91	100,00%	3,56	0	10,43	52,13%	1	1,10%	42	46,15%	39	42,86%	9	9,89%	14,41	0	0	0	18,50	3,50		

Комбиновани тест - по предметима

	средња оцена из предмета на комбинованом тесту					просечан број поена на тесту				
	физика	хемија	биологија	географија	историја	физика	хемија	биологија	географија	историја
Опово 8-1	3,58	3,21	3,96	4,17	3,33	70,83%	36,81%	57,50%	52,60%	61,46%
Опово 8-2	3,48	3,48	3,87	3,78	3,48	62,50%	37,68%	49,57%	51,09%	59,24%
Баранда 8-3	3,10	3,10	3,70	3,50	3,50	43,75%	33,33%	62,00%	38,75%	50,00%
Сакуле 8-4	2,87	2,73	3,40	4,33	4,13	50,83%	36,67%	58,67%	36,67%	38,33%
Сефкерин 8-5	3,42	3,32	3,58	3,84	3,53	63,16%	36,84%	57,89%	50,00%	55,26%
ОШ "Доситеј Обрадовић"	3,35	3,21	3,74	3,96	3,56	60,85%	36,63%	56,26%	47,53%	54,53%

